

Schaatsen en inlineskaten in Nederland

Onderzoek naar aantallen, motieven en behoeften
(Mulier Instituut mei 2020)



Volledig rapport:
knsb.nl/publicaties



Schaatsers in Nederland

1 Facts & Figures



Per week

214.000

Nederlanders van 12 jaar+ schaatsen minstens 1x per week (1,5%)



Per jaar

542.000

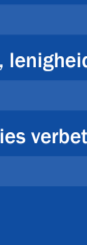
Nederlanders van 16 jaar+ schaatsen minstens 1x per jaar (4%)



KNSB-Leden

35.000

KNSB-leden (relatief stabiel in de afgelopen vier jaar)



Vereniging

36%

van de schaatsers schaatst wekelijks bij een schaatsvereniging/natuurjsvereniging

Lang t.o.v. tennis, Hoog t.o.v. wielrennen, zwemmen en vooral hardlopen



Abonnement

28%

van de schaatsers heeft een abonnement bij een commerciële aanbieder (zoals ijsbaan)

Hoog t.o.v. andere individuele sporten, w.o. hardlopen en wielrennen

Meerdere bronnen: zie Schaatsen en Inlineskaten in Nederland (onderzoek Mulier Instituut, mei 2020)

2 Profiel

“Schaatsers zijn relatief jong en actief in meerdere (individuele) sporten.”



Bron: Nationaal Sportonderzoek, 2010-2019 (Mulier Instituut)

3 Motieven

Schaatsers

Waarom schaats je?



Wanneer zou je vaker schaatsen?



Potentiele schaatsers

Waarom zou je willen schaatsen?



Waarom zou je niet schaatsen?



Niet-schaatsers

Waarom schaats je niet?



Bron: Schaatsen en inlineskaten in Nederland (onderzoek onder ruim 6.000 beoefenaren en volgers van schaatsen en inlineskaten, Mulier Instituut 2020)

4 Associaties



Bron: Schaatsen en inlineskaten in Nederland (onderzoek onder ruim 6.000 beoefenaren en volgers van schaatsen en inlineskaten, Mulier Instituut 2020)

Inlineskaters in Nederland

1 Facts & Figures



Per week

71.000

Nederlanders van 12 jaar+ doen minstens 1x per week aan inlineskaten (<1%)



Per jaar

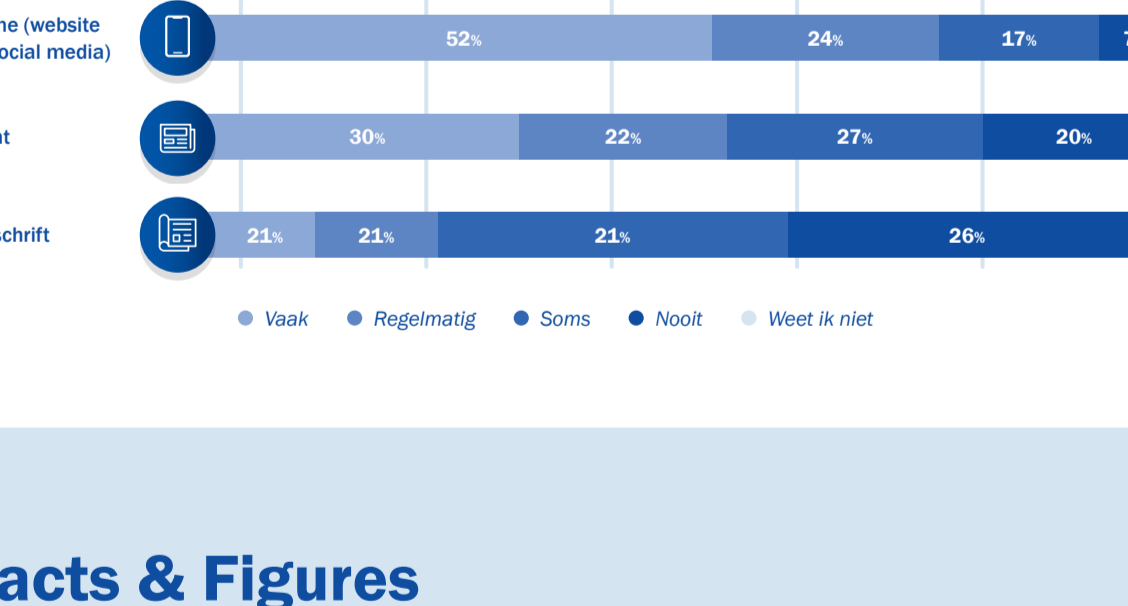
407.000

Nederlanders van 16 jaar+ doen minstens 1x per jaar aan inlineskaten (3%)

Meerdere bronnen: zie Schaatsen en Inlineskaten in Nederland (onderzoek Mulier Instituut, mei 2020)

2 Profiel

“Inlineskaters zijn relatief vaak een vrouw, zeer jong en actief in meerdere sporten.”



Bron: Nationaal Sportonderzoek, 2010-2019 (Mulier Instituut)

3 Motieven

Inlineskaters

Waarom inlineskate je?



Wanneer zou je vaker inlineskaten?

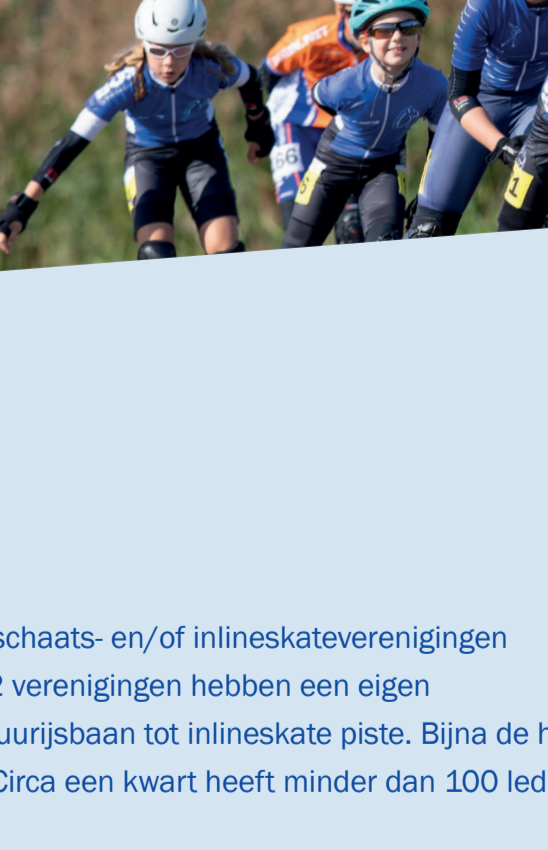


Potentiele inlineskaters

Waarom zou je willen inlineskaten?



Waarom zou je niet inlineskaten?



Bron: Schaatsen en inlineskaten in Nederland (onderzoek onder ruim 6.000 beoefenaren en volgers van schaatsen en inlineskaten, Mulier Instituut 2020)

4 Associaties



Bron: Schaatsen en inlineskaten in Nederland (onderzoek onder ruim 6.000 beoefenaren en volgers van schaatsen en inlineskaten, Mulier Instituut 2020)

Bezoekers schaats- & inlineskate evenementen

1 Motieven

“Het kijkplezier en de goede sfeer zijn hoofdredenen voor de goede sfeer, tijd en prijs zijn juist motieven om niet (vaker) te gaan.”

Bezoekers

Waarom bezoek je een evenement?



Wanneer vaker?



Potentiele bezoekers

Wanneer misschien in de toekomst?

Welke belemmeringen?

Bron: Schaatsen en inlineskaten in Nederland (onderzoek onder ruim 6.000 beoefenaren en volgers van schaatsen en inlineskaten, Mulier Instituut 2020)

Volgers schaats- & inlineskate evenementen via media

1 Media

2 Facts & Figures

Bron: Nationaal Sportonderzoek, 2010-2019 (Mulier Instituut)

In **Top 1.000 tv-programma's** 75 schaatsuitzendingen

Gemiddeld aantal **tv-kijkers per wedstrijddag: langebaan 875.000, shorttrack 719.000** (sterk groeiend)

Bron: SVK, 2009-2018, Beveiling Mulier Instituut. Bron: KNSB kijkcijfers 2013-2019 (Nieuws Sports, 2019)

3 Motieven

Waarom volgen via de media?

Wanneer vaker volgen via de media?

* Vooral belangrijk gevonden door mannen. ** Vooral belangrijk gevonden door vrouwen. Bron: Schaatsen en inlineskaten in Nederland (onderzoek onder ruim 6.000 beoefenaren en volgers van schaatsen en inlineskaten, Mulier Instituut 2020)

Schaatsverenigingen in Nederland

Onderzoek van het Mulier Instituut onder 209 schaats- en/of inlineskateverenigingen (=30% van het aantal KNSB-verenigingen). 142 verenigingen hebben een eigen accommodatie, variërend van clubgebouw, natuurijssbaan tot inlineskate piste. Bijna de helft van de verenigingen heeft 250 leden of meer. Circa een kwart heeft minder dan 100 leden.

1 Resultaten

Toekomst

Hoe zien verenigingen hun toekomst?

Toekomstplannen

Belangrijkste thema's

Van de verenigingen die **shorttrack of kunstrijden** aanbieden ziet bijna **70%** de toekomst **(zeer) zonnig** in.

147 verenigingen hebben voor de komende **4 jaar** verenigings- en/of activiteitenplannen.

Bij verenigingen die **schaatsen op natuurijs** aanbieden is dat **30%**.

49 verenigingen hebben hiervoor een **verslag of beleidsplan**. **61 verenigingen** (waarvan 53 natuurijsverenigingen) hebben **geen plannen** gemaakt.

Ervaren knelpunten

Invzet extra ondersteuning

Gewenste ondersteuning bij het aanpakken van knelpunten **varieert per knelpunt** en per vereniging.

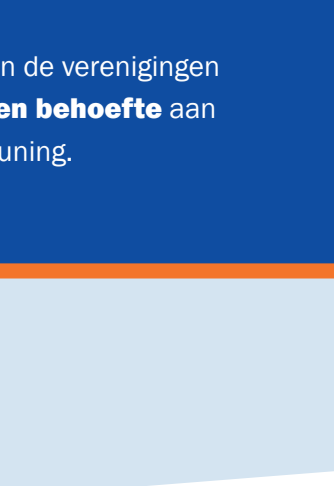
Verenigingen zetten **extra ondersteuning** bij voorkeur in voor **werving leden, sponsors en vrijwilligers**

Verenigingen richten zich daarvoor het meest op **gemeenten, lokale sportsbureaus, lokale KNSB bondsbureau en baanvereniging**.

24% van de verenigingen heeft **geen behoefte** aan ondersteuning.



Volledig rapport:
knsb.nl/publicaties



Partner van schaatsend Nederland